





Kompatibilní objektiv s vestavěným CPU

Společnost Nikon doporučuje objektivy s vestavěným CPU (kromě objektivů IX Nikkor), a to zejména typy G, E a D, které podporují kompletní řadu funkcí nabízených fotoaparátem.

Nastavení fotoaparátu	Zaostřovací režim		Expoziční režim		Systém měření expozice			
	AF	MF (s elektronickým dálkoměrem) ¹	M	Ostatní režimy	 ²		 ³	 ⁵
					3D	Color	 ⁴	
Typ G, E nebo D ⁶ ; AF-S, AF-P, AF-I	✓	✓	✓	✓	✓	—	✓	✓
Řada PC-E NIKKOR ^{7,8}	—	✓ ⁹	✓	✓	✓	—	✓	✓
PC NIKKOR 19 mm f/4E ED ^{8,10}	—	✓ ⁹	✓	✓	✓	—	✓	✓
PC Micro 85 mm f/2,8D ¹¹	—	✓ ⁹	✓	—	✓	—	✓	✓
Telekonvertory AF-S/AF-I	✓ ¹²	✓ ¹²	✓	✓	✓	—	✓	✓
Ostatní objektivy AF NIKKOR (kromě objektivů pro F3AF)	✓	✓ ¹³	✓	✓	—	✓	✓	—
AI-P NIKKOR	—	✓ ¹⁴	✓	✓	—	✓	✓	—

1 Se všemi objektivy je k dispozici manuální zaostřování.

2 Měření Matrix.

3 Integrované měření se zdůrazněným středem.

4 Bodové měření (měří v místě vybraného zaostřovacího pole).

5 Měření orientované na nejvyšší jas.

6 U objektivů typu VR je podporována redukce vibrací.

7 Při otočení objektivu PC-E NIKKOR 24 mm f/3,5D ED okolo optické osy může dojít ke kontaktu knoflíku pro vysouvání objektivu s tělem fotoaparátu. Kromě toho nemusí být vzhledem ke kontaktu objektivu a těla fotoaparátu k dispozici některé kombinace vysunutí a otočení objektivu.

8 Vysunutí a/nebo naklopení objektivu ovlivňuje expozici.

9 Nelze použít při vysunutí nebo naklopení.

10 Vzhledem ke kontaktu objektivu a těla fotoaparátu nemusí být k dispozici některé kombinace vysunutí a otočení objektivu.

11 Optimální expozice lze dosáhnout pouze tehdy, pokud je objektiv nastavený na plnou světelnost a není vysunutý ani naklopený.

12 S efektivní světelností f/5,6 a vyšší.

13 Je-li u objektivů AF 80–200 mm f/2,8, AF 35–70 mm f/2,8, AF 28–85 mm f/3,5–4,5 (Nová verze) a AF 28–85 mm f/3,5–4,5 nastavena nejdelší ohnisková vzdálenost při zaostření na nejkratší zaostřitelnou vzdálenost, může se zobrazit indikace zaostření (●) i v případě, že je obraz na matnici v hledáčku neostrý. Před fotografováním proto zkontrolujte, jestli je obraz na matnici v hledáčku ostrý.

14 Se světelností f/5,6 a vyšší.